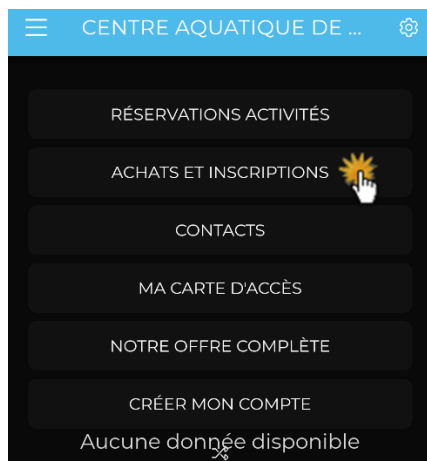


► Connectez-vous et authentifiez-vous sur <http://sevrans.cc/aquarena> ou l'application Tiksy

► Cliquez sur **ACHATS ET INSCRIPTIONS**



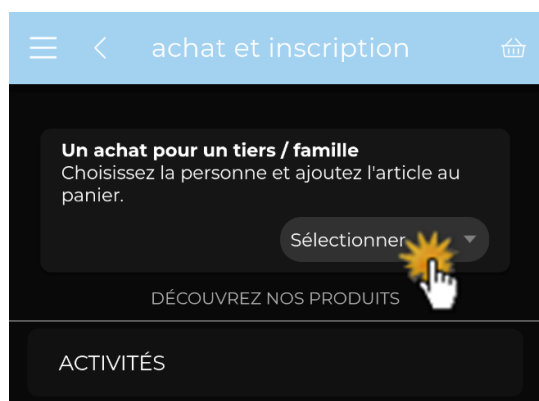
Pour vous inscrire vous-même :

► Cliquez directement sur **ACTIVITÉS**



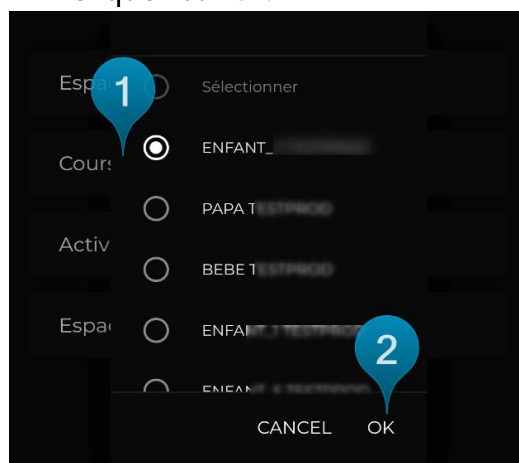
Pour inscrire un autre membre de la famille :

► Cliquez sur **Sélectionner**



1 Cochez la personne à inscrire

2 Cliquez sur **OK**



►► Les autres membres de votre famille s'affichent

► Cliquez sur **ACTIVITÉS**



► Cliquez sur le cours qui vous intéresse
(l'affichage dépend de l'âge/du niveau)



► Cliquez sur **AJOUTER**
(en bas)



►► Une fenêtre **Préférences de réservation** s'ouvre

► Cliquez sur **Créneaux**

► Cochez le jour et l'heure souhaités
(la date affichée correspond au premier cours)

►► Le créneau est sélectionné pour toute la période.

► Cliquez sur **CONFIRMER**

Si vous n'avez pas d'autre inscription ou achat à faire,

► Cliquez sur **PAYER** (en bas) ou sur l'icône du panier (en haut)

► Cochez la case

► Cliquez sur **PAYER**

► Suivez les instructions (paiement en ligne sécurisé Paybox)

►► Vous recevez un mail de confirmation d'achat / d'inscription