

► Connectez-vous et authentifiez-vous sur <http://sevrans.cc/aquarena> ou l'application Tiksy

► Cliquez sur **RÉSERVATIONS ACTIVITÉS**



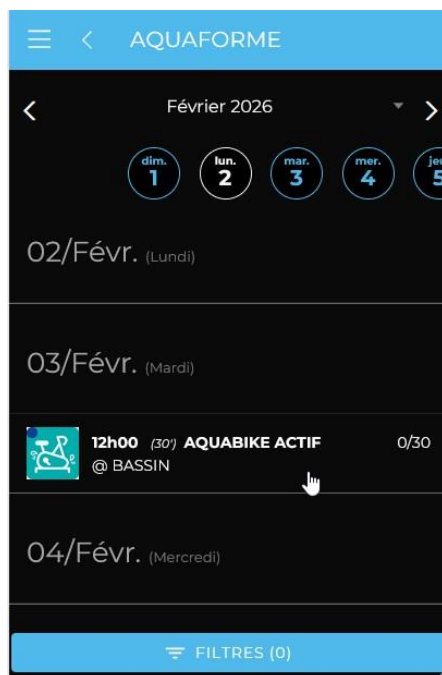
► Cliquez sur la thématique souhaitée



► Cliquez sur « > » pour aller au mois suivant.

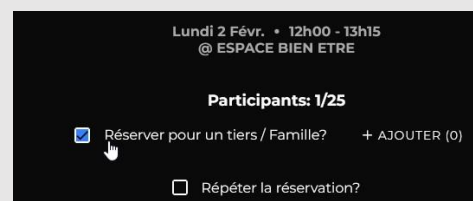


► Cliquez sur le créneau souhaité



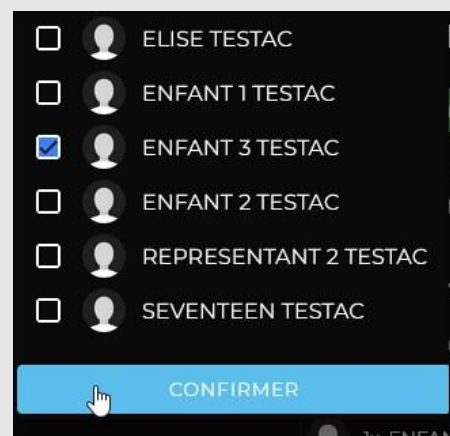
Si vous souhaitez réserver ce créneau pour un autre membre de la famille :

► Cochez **Réserver pour un tiers / Famille**



► Cochez la personne

► Cliquez sur **CONFIRMER**



► Cliquez sur **RÉSERVER**



►► Cas 1 :

Vous avez un abonnement ou un titre d'accès à une séance : votre réservation est immédiatement enregistrée et vous recevez un mail de confirmation.

►► Cas 2 :

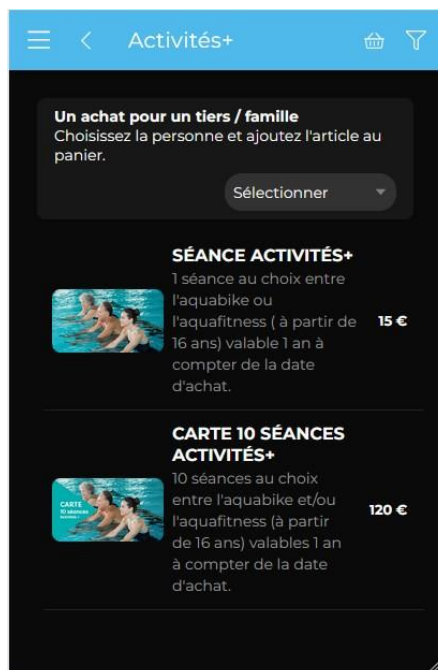
un message s'affiche en rouge

► Vous devez acheter un titre d'accès

► Cliquez en bas sur **CONSULTER LA BOUTIQUE**



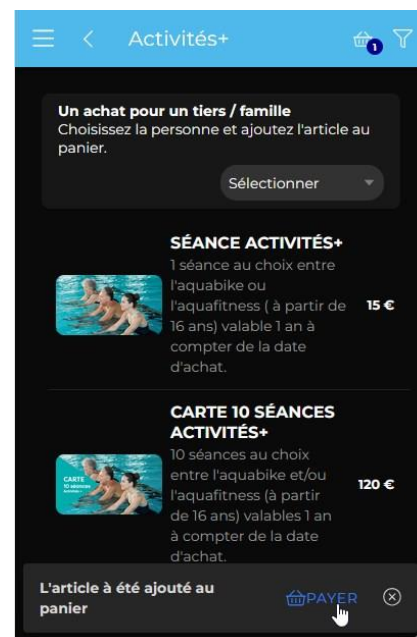
► Cliquez sur l'achat que vous souhaitez faire



► Cliquez sur **AJOUTER**



► Cliquez sur **PAYER** (en bas) ou sur l'icône du panier (en haut)



► Suivez les instructions (paiement en ligne sécurisé Paybox)

►► Vous recevez un mail de confirmation d'achat / de réservation